

# Monte-charge



# Monte-charges industriels

Destiné au transport de marchandises et de personnes.

## Avantages:

**Sécurité :** en cas de panne de courant, l'appareil descend à l'arrêt inférieur pour permettre la sortie et ouverture de portes (optionnel).



**Flexibilité :** possibilité d'intégrer tout type de manoeuvres.

**Installation facile :** le montecharge a été conçu pour réduire le temps de montage au maximum.



**Stabilité :** dispose d'une cabine dotée d'un système anti-balancement qui fournit plus de rigidité et de stabilité à l'ensemble.



Porte automatique

Q0x	Cabine pour demande de charge peu élevée.	-Distribution uniforme de la charge. -Introduite en cabine manuellement ou en transpalette manuel. -Le poids des colis à introduire ne sera supérieur à Q/4.	
Q1x	Cabine pour demande de charge moyenne ou élevée.	-Charges ponctuelles élevées. -Un véhicule de charge peut être introduit dans la cabine.	

		DIMENSIONS MAXIMUM DE CABINE			
		Large max.	Profond max.	Hauteur intérieure max.	Vitesse.
Modèles	Q0x (Q<2500kg)	2500 mm	3000 mm	2400 mm	0.4 m/s
	Q1x (Q<2500kg)	2500 mm	3000 mm	2400 mm	0.4 m/s
	Q1x (2500<Q<5000kg)	2600 mm	5000 mm	2400 mm	0.4 m/s

SEUILS	
Seuil d'aluminium renforcé (Standard)	Seuil solide (Facultatif)
Charge totale: 4800 kg Charge dans le point d'appui: 1200 Kg.	Pour de plus grandes charges.
	

Notes: Il n'y a pas de dimensions minimum considérées. Dimensions hors des limites, sous étude préalable de viabilité.

# Modèles et finitions

Modèles	Parois	Plinthes	Renforts	Sol	Plafond	Embouchure
QMc01	Tôle	Tôle galvanisée	Tôle galvanisée	Tôle larmée peinte Bleu RAL 5008 (*)	Peint blanc RAL9016	Tôle galvanisée
QMc02	Acier inoxydable	Acier inoxydable	Acier inoxydable	Tôle larmée peinte Bleu RAL 5008 (*)	Peint blanc RAL9016	Acier inoxydable
QMc03	Skinplate Standard A13 Crème et V1 Vert	Skinplate Standard A13 Crème et V1 Vert	Skinplate Standard A13 Crème et V1 Vert	Tôle larmée peinte Bleu RAL 5008 (*)	Peint blanc RAL9016	Skinplate Standard A13 Crème et V1 Vert
QMc04	Tôle peinte RAL 5024	Skinplate Simil Inox.	Skinplate Simil Inox.	Tôle larmée peinte Bleu RAL 5008 (*)	Peint blanc RAL 9016	Skinplate Simil Inox.

(\*): Optionnel: Aluminium damier, Acier Inoxydable, tôle larmée peinte Bleu RAL 5008, ou cercles noirs

## Materiaux et finitions

### Parois




Tôle Galvanisée



Inox AISI 441 Satiné



Skinplate V1 Vert



Skinplate A13 Crème

RAL 5024



Tôle Peinte

Autres:

RAL 9016 RAL 2003 RAL 1019



RAL 9016 RAL 7010 RAL 9005



### Sol

#### Standard



Tôle Striée


#### Optionnel




Tôle Larmée



Acier Inoxydable



Aluminium Damier



Caoutchouc Cercles Noirs

### Renforts-lisses de protection

#### Standard




Tôle

Standard deux rangées. Possibilité de modification.

#### Optionnel



Bois pin



Bois hêtre




Caoutchouc

### Accessoire



Lisses de protection renforcées

### Éclairage



Standard



Grillage



Spots



Évacuation eau



Trappe



Extracteur

### Accessoires

Notes: Configurations selon dimensions de la cabine.

## BUREAUX ET DÉLÉGATIONS

### SIÈGE / DÉLÉGATION VALENCIA

C/ Coeters, 27, 46980 Paterna  
T. +34 961 345 350  
39.514439, -0.446309

### DÉLÉGATION MADRID

C/ Arboleda 18, Nave L 28031 Madrid  
T. +34 913 013 720  
40.387926, -3.627316

### DÉLÉGATION BARCELONA

C/ Montserrat Roig, 56 08908 L'Hospitalet.  
T +34 932 643 910  
41.350241, 2.124635

### DÉLÉGATION FRANCE

Parc Actilo 10. Rue Gustave Eiffel 95190,  
Goussainville.  
T. +33 0 183 836 040  
49.023324, 2.467375

**email:** [comercial@raloe.com](mailto:comercial@raloe.com)

**www.raloe.com**



## RALOE CUSTOMER SERVICE



T. (+34) 961 345 379  
*and Field Technical Assistance  
based in Reading*



T. (+33) 0 183 836 040



T. (+34) 961 369 428

**email:** [customer.service@raloe.com](mailto:customer.service@raloe.com)