

## Options disponibles



### Choix de la couleur du siège

Très grand choix de couleurs pour tous les goûts.




### Garniture cousue main

Travail artisanal de qualité.



### Panneau d'accès rapide

Pour une installation et un entretien en toute simplicité



### Choix de la couleur du rail

Toutes les couleurs sont proposées pour s'adapter à votre intérieur.



### Grand choix de départs/arrivées

Choisissez parmi nos départs et arrivées prolongées, nos parking ou notre départ court.



### Installation rapide et propre

Le monte-escalier peut être installé en 3 heures avec un minimum de gêne.



[www.bespokestairlifts.co.uk](http://www.bespokestairlifts.co.uk)

**Votre revendeur Bespoke Stairlifts agréé**

<b>TRACTION</b>	Rail et pignon d'entraînement acier	<b>BOÎTE DE VITESSES</b>	Réducteur à roue et vis sans fin autobloquant
<b>MOTEUR</b>	24v DC	<b>BLOC MOTEUR</b>	Acier
<b>TORSION</b>	60Nm max	<b>RAIL</b>	Rail tubulaire double acier
<b>VITESSE</b>	0.15m/sec ajustable	<b>INTERRUPTEUR D'ISOLATION</b>	Standard
<b>ALIMENTATION</b>	14A	<b>BATTERIE</b>	Batterie de secours, points de charge
<b>FREINAGE</b>	24v DC	<b>CONFORMITÉ</b>	Norme EN81:40
<b>SÉCURITÉ</b>	Limiteur de vitesse		



**L'indépendance en toute simplicité**

## Le monte-escalier Infinity

Le tout nouveau modèle de la gamme Bespoke Stairlift. Forts de plus de 25 années d'expérience dans le domaine des monte-escaliers, nous avons créé un produit alliant confort et fiabilité. Dans le seul but de répondre aux besoins de nos clients, nous avons conçu un système à la fois ergonomique et robuste, simple à utiliser et à entretenir, offrant une course silencieuse et agréable en toute sécurité. Un grand nombre d'options sont proposées pour permettre à nos utilisateurs de personnaliser leur monte-escalier.


### La société

Le monte-escalier Infinity continue d'incarner l'engagement de Bespoke Stairlift envers ses clients. Grâce à nos ingénieurs hautement qualifiés, nous sommes en mesure de proposer les meilleurs délais de fabrication de l'industrie, ainsi qu'une installation rapide et efficace et un service après-vente hautement qualifié, permettant à nos clients de bénéficier d'une expérience exceptionnelle.



### Conception & Fabrication

Votre monte-escalier Infinity a été conçu à l'aide d'un logiciel de modélisation 3D CAD très avancé. Cela signifie que votre monte-escalier Infinity a été tout spécialement créé pour satisfaire toutes vos exigences. La fabrication de tous nos monte-escaliers Infinity répond aux normes de qualité les plus élevées et seuls les meilleurs matériaux et méthodes de travail sont utilisés. Nous nous engageons à fournir des monte-escaliers à la fois sûrs et fiables qui répondent à toutes les attentes de nos clients.



## Caractéristiques principales

### Joystick ergonomique et flexible

Contrôle directionnel sans effort, même pour les personnes dont la dextérité est limitée.

### Interrupteur électronique à clé

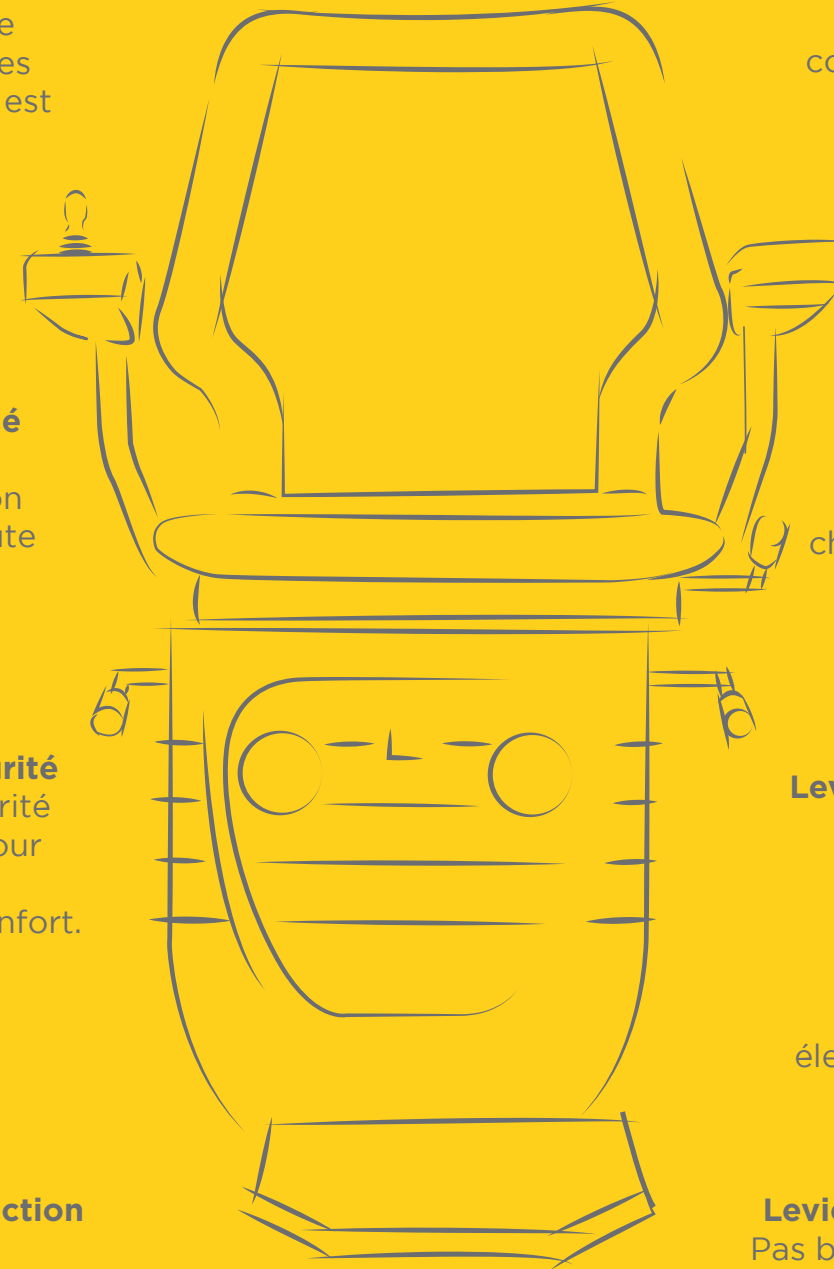
Pour empêcher les utilisations non autorisées en toute sécurité.

### Ceinture de sécurité

Ceinture de sécurité facile à utiliser pour un maximum de sécurité et de confort.

### Système de détection d'obstacles

Permet au monte-escalier de s'arrêter en toute sécurité en cas d'obstruction.



### Alimenté par batterie

Fonctionne même en cas de coupure de courant. Se recharge automatiquement pour être toujours prêt à l'emploi.

### Siège confortable

Pour une course confortable tout en douceur. Grand choix de couleurs en option.

### Levier de pivotement

Leviers latéraux permettant à l'utilisateur de faire pivoter le siège en toute simplicité. (Siège pivotant électrique en option.)

### Levier du repose-pieds

Pas besoin de se baisser pour abaisser et relever le repose-pieds. (Repose-pieds électrique en option.)

## Spécifications techniques

